

## Auftragsinfo

### Gedr. nach Emulation

PS-Emulation	11
PCL5-Emulation	29792
Kopie	4015
Gesamt	33818

### Auftr. nach Dok.-Länge

Job-Länge	Job Anzahl	DrZeit/Job Länge
1-1 Seiten	24646	1
2-4 Seiten	7882	2
5-10 Seiten	903	6
11-20 Seiten	226	14
21-30 Seiten	58	25
31-50 Seiten	71	38
51-74 Seiten	24	57
75-100 Seiten	7	84
101+ Seiten	1	102
Gesamt	33818	1

### Andere Auftragsdaten

Letzter Druckauftrag	2021-10-01
Letzter Scanauftrag	2021-09-28
USB-Direktaufträge	1

## Medienblätter/Anzahl

### Eingz. Medienblätter/Anzahl

Entnommene Blätter	45094
--------------------	-------

### Ausgew. Medienseiten

A4-Normales Papier	45094
Gesamt	45094

### Gedr. Medienblätter/Anzahl

#### Gedruckte Seiten

Drucken	37777
Kopie	7311
Gesamt	45088

#### Gedruckte Medienseiten

A4-Normales Papier	45094
Gesamt	45094

## Medienseiten/Anzahl

### Eingez. Medienseiten/Anzahl

Entnommene Seiten	58691
-------------------	-------

### Ausgew. Einzelseiten

A4-Normales Papier	58691
Gesamt	58691

### Gedr. Medienseiten/Anzahl

#### Drucken

Schwarzweiß	49781
Gesamt	49781

#### Kopie

Schwarzweiß	8904
Gesamt	8904

#### Gesamt

Schwarzweiß	58685
Gesamt	58685

#### Gedruckte Schwarzweiß-Seiten

A4-Normales Papier	58691
Gesamt	58691

## Mehrseitendr.-Inf.

Mehrseitendr.-Nr.	Seiten	Logische Seiten
1 Seite	58691	58691

## Scannerverwendung

### Gescannte Seiten

A4-ADF kopieren	2408
A4-Flachbett kopieren	4064
A4-Scan an Netzwerk ADF	2442
A4-Duplex kopieren	1665
A4-Scan an Netzw. Flachb.	1597
A4-Scan an Netzw.	1451
Letter-Scan an Netzw. Flachb.	145
Letter-Scan an Netzwerk ADF	185
Letter-Scan an Netzw.	143
Gesamt	14100

# Gerätestatistik (Seite 2)

## Scannerverwendung(Forts.)

### Gescannte Blätter

A4-ADF kopieren	2408
A4-Flachbett kopieren	4064
A4-Scan an Netzwerk ADF	2442
A4-Duplex kopieren	837
A4-Scan an Netzw. Flachb.	1597
A4-Scan an Netzw.	728
Letter-Scan an Netzw. Flachb.	145
Letter-Scan an Netzwerk ADF	185
Letter-Scan an Netzw.	72
Gesamt	12478
Kopie	8137
Netzwerk	5963
Flachbett	5806
ADZ - Einseitig	5035
ADZ - Beidseitig	3259


### Daten zu Umweltkosten

Zeit im An-Modus	56655:21:58
Ausschaltdauer	8863:27:49
Aktive Zeit	200:19:03
Leerlaufzeit	39182:08:30
Standby-Dauer	17269:30:56
Aufwärmzeit gesamt	3:23:29

### Materialinfo

#### Schwarze Kassette

Install.datum	2020-11-16	
	0%	100%


Tonerstand	
Seiten auf Tonerkassette	8368
Rückgabe	Ja
Origin.	

#### Deckungsverlauf

Lebensdauer Drucker	6
---------------------	---


#### Belicht. einh.

Install.datum	2020-11-16	
	0%	100%

Materialmenge	
Rückgabe	Ja
Seriennummer	CAD191477BAB
MICR	Nein
Origin.	

#### Wartungskit

Install.datum	2016-09-05	
	0%	100%

Materialmenge	
Seriennummer	000000000000
Origin.	

### Drucker

Install.datum	2016-08-31
Seriennummer	70156PLM13GLW
Inventarnummer	
Druckwerk-ID	40
Modellname	TOSHIBA e-STUDIO385S
Druckdatum	2021-10-07

### USB-Direkt

Einfügungen	1
-------------	---